

UNITAT DIDÀCTICA 3

2n Trimestre

1r d'ESO

On vius?



Generalitat de Catalunya
Departament d'Educació

La portada ha estat dissenyada utilitzant imatges de Ansel Lee a Pexels.com



1 PROGRAMACIÓ DIDÀCTICA

Curs		Trimestre	Núm. UD	Professor/a		Durada
1r d'ESO		2n	1.2.3			4 sessions
Àmbit i matèria o matèries		Títol de la unitat didàctica				
Llengua xinesa		你住在哪儿？ On vius?				
Competències bàsiques i transversals		Objectius d'aprenentatge	Continguts	Criteris d'avaluació		Instruments d'avaluació
<p>Competència 2. Planificar i produir textos orals breus i senzills de tipologia diversa.</p> <p>Competència 3. Emprar estratègies d'interacció oral d'acord amb la situació comunicativa per iniciar, mantenir i acabar el discurs</p>		<ol style="list-style-type: none"> 1. Descobrir com es diuen i transcriuen diferents ciutats de la Xina i d'arreu. 2. Expressar gustos. 3. Aplicar l'ordre correcte "de gran a petit" quan expressem una adreça. 	<ol style="list-style-type: none"> 1. Noms en xinès de diferents ciutats i normes o costums de transcripció de paraules estrangeres. 2. Expressar gustos amb el verb 喜欢. 3. Ordre "país, ciutat, carrer, número". 4. Preguntes amb estructura V不V. 	1	Redactar en l'ordre correcte l'adreça en xinès	1.2.3 (7)_Escriu a un amic
				Activitat de síntesi: Taula d'indicadors 1.2.3		

Curs	Trimestre	Núm. UD	Professor/a	Durada
1r d'ESO	2n	1.2.3		4 sessions
Àmbit i matèria o matèries	Títol de la unitat didàctica			
Llengua xinesa	你住在哪儿？ On vius?			
Activitats d'ensenyament i aprenentatge	Recursos	Agrupament	Temps	
<p>Inicial Què en saps, de la Xina?</p> <p>a. Coneixements previs: Com és de gran la Xina? (els estudiants responen a les preguntes del PPT, i després veuen si les seves respostes eren correctes o no)</p> <p>b. Es pot visualitzar el vídeo que presenta les províncies de la Xina per ajudar a entendre com de gran és, i la diversitat que hi ha.</p>	<p>a. 1.2.3 (a)_Geografia xinesa</p> <p>b. https://www.youtube.com/watch?v=06iRN-m8_3Q</p>	<p>a. Gran grup;</p> <p>b. Gran grup</p>	Mitja sessió	
<p>Desenvolupament</p> <ul style="list-style-type: none"> Familiaritzar-se amb la geografia xinesa. Identificar els noms de les ciutats més importants en xinès. Expressar l'adreça en l'ordre xinès. <p>Fitxa, joc o activitat 1</p> <ul style="list-style-type: none"> El/la docent reparteix una fitxa a cada alumne. En grups de dos o de tres, els alumnes col·loquen les ciutats en el mapa. <p>Fitxa, joc o activitat 2</p> <ul style="list-style-type: none"> El/la docent reparteix una fitxa a cada alumne. Els alumnes escolten l'àudio i escullen la opció correcta per a cada personatge. 	<p>Fitxa, joc o activitat 1</p> <ul style="list-style-type: none"> 1.2.3 (1)_Quines ciutats són? <p>Fitxa, joc o activitat 2</p> <ul style="list-style-type: none"> 1.2.3 (2)_Escolta i marca 	<p>Fitxa, joc o activitat 1</p> <p>Parelles o grups de tres</p> <p>Fitxa, joc o activitat 2</p> <p>Individual</p>	3 sessions	

<p>Fitxa, joc o activitat 3</p> <ul style="list-style-type: none"> • El/la docent prepara targetes com les de l'exemple, amb la següent informació: nom, lloc de naixement (pot ser la ciutat o el país), idiomes que parla. • El/la docent reparteix una targeta a cada alumne. • Els alumnes es posen en parelles i es fan preguntes per saber com es diu, on va néixer i quin idioma parla la parella. • En acabar, cada alumne busca una altra parella i segueix practicant. <p>Fitxa, joc o activitat 4</p> <ul style="list-style-type: none"> • El/la docent reparteix una fitxa a cada alumne. • Els alumnes escolten la conversa i escullen la opció correcta per a cada personatge. <p>Fitxa, joc o activitat 5</p> <ul style="list-style-type: none"> • El/la docent prepara targetes com les de l'exemple, amb la següent informació: ciutat i país, idiomes que parla. • Es poden preparar 4 models de targetes, i repartir els alumnes en grups de quatre. • El/la docent reparteix una fitxa a cada alumne, on surt el qüestionari que hauran d'emplenar. • En grups de quatre, A pregunta a B, mentres C pregunta a D. Van canviant dins del grup fins que tenen les respostes dels tres companys del grup. • Els alumnes apunten les respostes dins del qüestionari. <p>Fitxa, joc o activitat 6</p> <ul style="list-style-type: none"> • El/la docent reparteix una fitxa a cada alumne. • Cada alumne escriu la seva adreça seguint l'ordre en xinès. <p>Fitxa, joc o activitat 7</p>	<p>Fitxa, joc o activitat 3</p> <ul style="list-style-type: none"> • 1.2.3 (3)_Vaig néixer a Pequín, i tu? <p>Fitxa, joc o activitat 4</p> <ul style="list-style-type: none"> • 1.2.3 (4)_Escolta i escull la ciutat <p>Fitxa, joc o activitat 5</p> <ul style="list-style-type: none"> • 1.2.3 (5)_T'agrada la teva ciutat? <p>Fitxa, joc o activitat 6</p> <ul style="list-style-type: none"> • 1.2.3 (6)_La meva adreça 	<p>Fitxa, joc o activitat 3</p> <p>Parelles, gran grup</p> <p>Fitxa, joc o activitat 4</p> <p>Individual</p> <p>Fitxa, joc o activitat 5</p> <p>Grups de quatre</p> <p>Fitxa, joc o activitat 6</p> <p>Individual</p>
---	--	---

<ul style="list-style-type: none"> • El/la docent reparteix una fitxa a cada alumne. • En parelles, A pregunta l'adreça a B, i a l'inversa. Els alumnes responen fent servir l'ordre xinès de "país, ciutat, carrer, número". • Els alumnes escriuen de forma individual una postal (o la part de l'adreça) a l'adreça indicada en el segon enunciat, respectant l'ordre de les adreces en xinès. 	<p>Fitxa, joc o activitat 7</p> <ul style="list-style-type: none"> • 1.2.3 (7)_Escriu a un amic 	<p>Fitxa, joc o activitat 7</p> <p>En parelles</p>	
<p>Síntesi</p> <p>Fitxa, joc o activitat 8</p> <ul style="list-style-type: none"> • Cada alumne fa una presentació oral seguint el model. • La presentació inclou dades com el nom, l'any de naixement, el signe de l'horòscop, l'edat, la data d'aniversari, el lloc on viu i l'adreça. 	<p>Fitxa, joc o activitat 8</p> <ul style="list-style-type: none"> • 1.2.3 (8)_Síntesi 	<p>Fitxa, joc o activitat 8</p> <p>Preparació individual i presentació en gran grup</p>	<p>Mitja sessió</p>

2 TAULA D'INDICADORS

Taula d'indicadors d'avaluació per a una presentació oral. Activitat de síntesi 1.2.3

Indicador d'avaluació	Aprenent	Avançat	Expert	Comentaris
Presentar la informació completa; fer servir correctament les estructures oracionals; fer de manera clara les preguntes adequades; pronunciar d'una manera clara i comprensible.	Presenta la informació bàsica segons l'exemple. Confon alguna informació o omet algunes dades. Fa servir el vocabulari nou; crea estructures on s'entenen els punts més importants; la majoria de les frases tenen sentit.	Presenta la informació completa amb alguns detalls; fa servir correctament les estructures; pronuncia correctament; totes les frases de la presentació estan relacionades amb el model.	Desenvolupa la informació sense deixar cap detall, afegeix informació interessant i fa servir correctament les estructures gramaticals; pronuncia com si fos nadiu.	Per exemple: Confon l'ordre quan expressa l'adreça i posa 号 abans de 路.

Què en saps, de la geografia xinesa?

1

En quin continent es troba la Xina?

A. Àsia

B. Europa

1

En quin continent es troba la Xina?

A. Àsia



B. Europa

2

Segons els xinesos, de quin animal té forma el mapa de la Xina?

A. De gos

B. De gall

2

Segons els xinesos, de quin animal té forma el mapa de la Xina?

A. De gos

B. De gall





3

La Xina és X vegades més gran que Espanya... Quantes vegades?

A. 9 vegades

B. 19 vegades

3

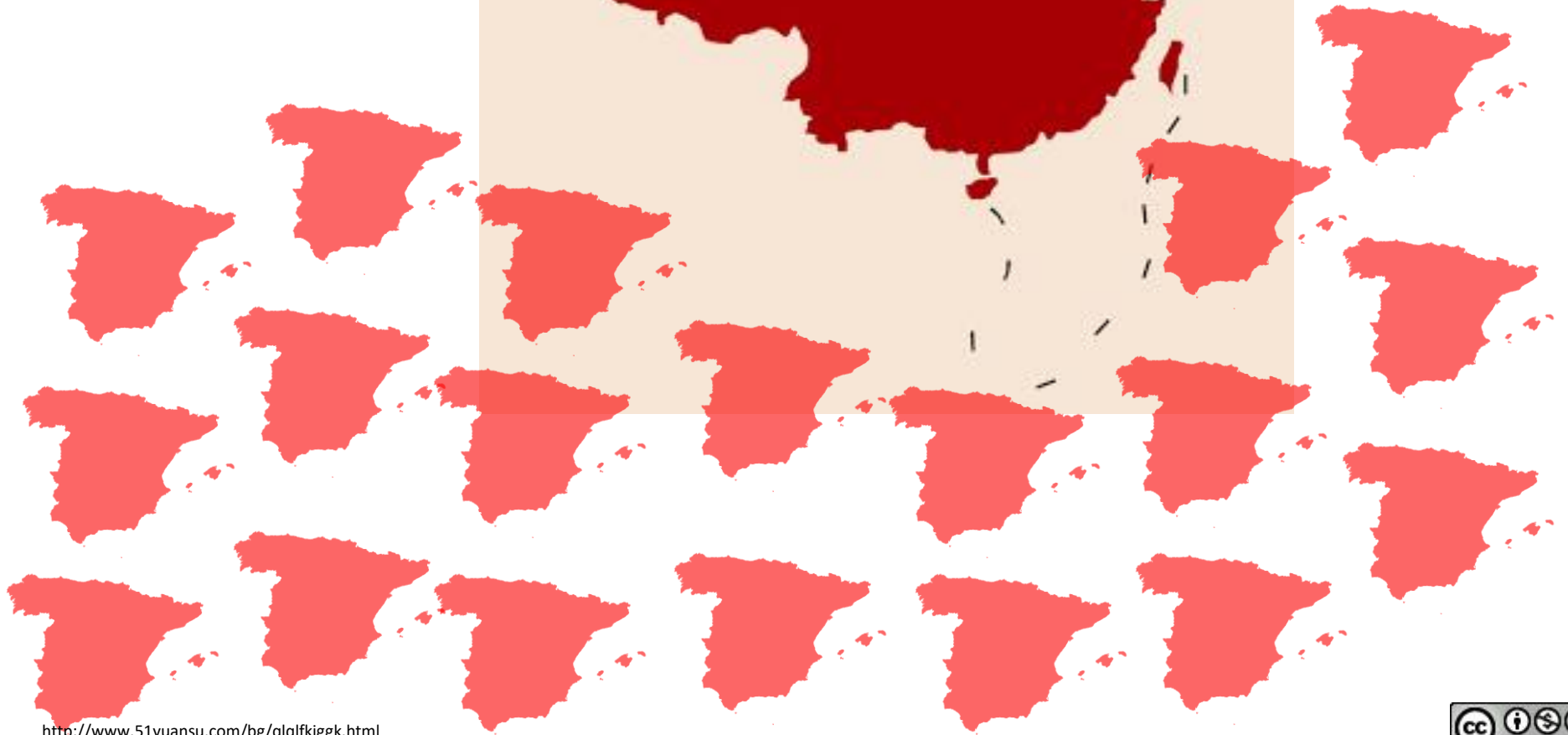
La Xina és X vegades més gran que Espanya... Quantes vegades?

A. 9 vegades

B. 19 vegades



x19



4

Quina és la capital de la Xina?

Shànghǎi

A. 上海

Běijīng

B. 北京

4

Quina és la capital de la Xina?

Shànghǎi

A. 上海

Běijīng

B. 北京





Běi jīng
北京

5

Quina és la ciutat econòmicament més important de la Xina?

Shànghǎi

A. 上海

Wǔhàn

B. 武汉

5

Quina és la ciutat econòmicament més important de la Xina?

Shànghǎi

A. 上海



Wǔhàn

B. 武汉

6

En quina província viuen
els ossos panda?




Sìchuān

A. 四川

Húběi

B. 湖北



6

En quina província viuen
els ossos panda?




Sìchuān

A. 四川



Húběi

B. 湖北



7

En quina ciutat es van descobrir els Guerrers de Terracota?



Xī'ān

A. 西安

Běijīng

B. 北京

7

En quina ciutat es van descobrir els Guerrers de Terracota?



Xī'ān

A. 西安



Běijīng

B. 北京

8

En quin país està l'Himalaia?

A. 中国

B. 法国

8

En quin país està l'Himalaia?

A. 中国



B. 法国

9

Com es diu el riu més important de la Xina,
que va donar peu a la civilització xinesa?

Riu groc

A. 黄河

Yangzi

B. 长江

9

Com es diu el riu més important de la Xina, que va donar peu a la civilització xinesa?

Riu groc

A. 黄河



Yangzi

B. 长江

10

Quants kilòmetres fa la Gran Muralla en total?

A. Uns 100.000 km

B. Uns 20.000 km

10

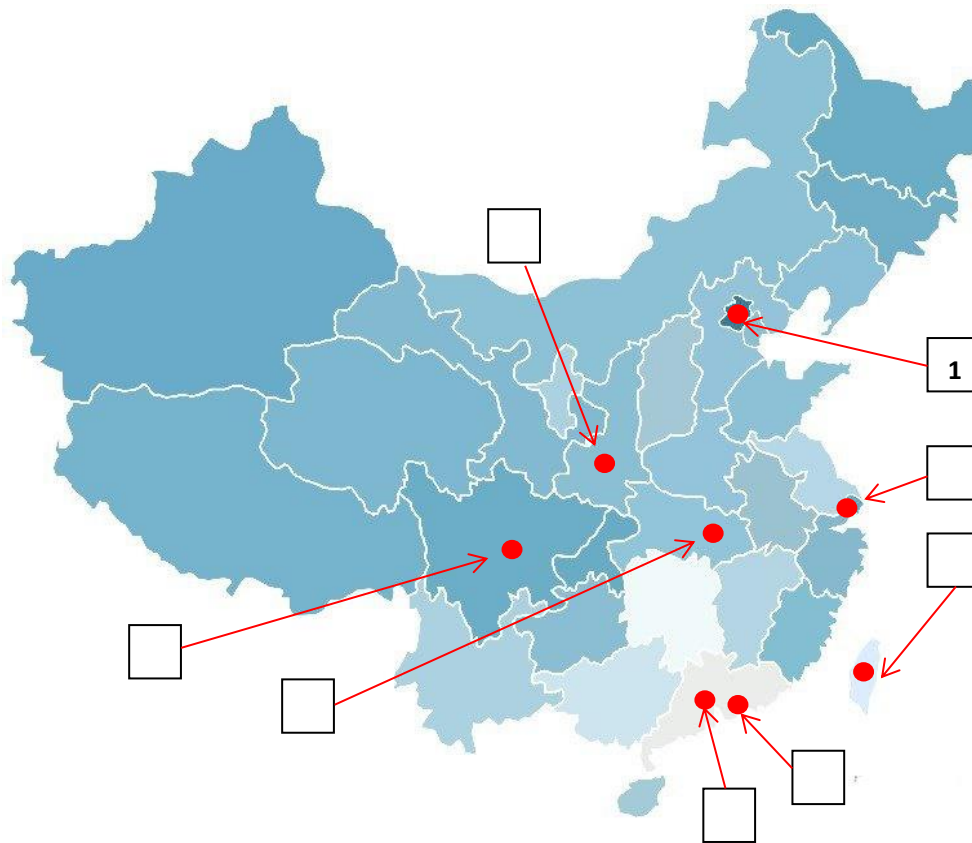
Quants kilòmetres fa la Gran Muralla en total?

A. Uns 100.000 km

B. Uns 20.000 km



Col·loca les ciutats al mapa.



- | | | |
|-----------------|----------------|--------------|
| 1. 北京 Běijīng | 2. 上海 Shànghǎi | 3. 台湾 Táiwān |
| 4. 香港 Xiānggǎng | 5. 武汉 Wǔhàn | 6. 西安 Xī'ān |
| 7. 广州 Guǎngzhōu | 8. 成都 Chéngdū | |

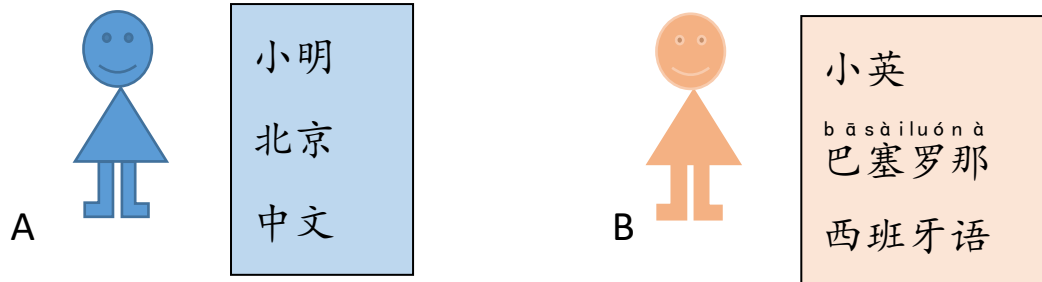
Escolta l'àudio i marca la casella correcta.

	北京	西班牙	英国	法国	美国	台湾	日本	香港
1 小明								
2 Ann								
3 小文								
4 Eric								
5 小英								
6 Mary								

Guió gravació:

1. 小明是中国北京人，2011 年出生。
2. Ann 今年 13 岁了，她在英国出生。
3. 小文在日本出生，2015 年出生。
4. Eric 是法国人，1999 年出生。
5. 小英 2000 年出生，她在香港出生。
6. Mary 1978 年出生，她是美国人。

Exemple de targetes:



Exemple:






A. 我在北京出生，你呢？

B. 我在巴塞羅那出生。你会说中文吗？
bā sà iluó n à

A. 我会说中文，你呢？

B. 我不会说中文，我会说西班牙语。

Escolta i escull en quina ciutat viuen aquestes cinc persones.

					
1 小明					
2 Ann					
3 小文					
4 Eric					
5 Mary					

Guió gravació

- 1) A. 小明，你住在哪儿？
B. 北京。
A. 你喜欢不喜欢北京？
B. 喜欢。

- 2) A. Ann，你住在哪儿？
B. 我住在伦敦。
A. 哇！伦敦怎么样？你喜欢伦敦吗？
B. 不喜欢。

- 3) A. 小文，你是哪国人？
B. 我是日本人，现在住在东京。
A. 你喜欢东京吗？
B. 很喜欢。

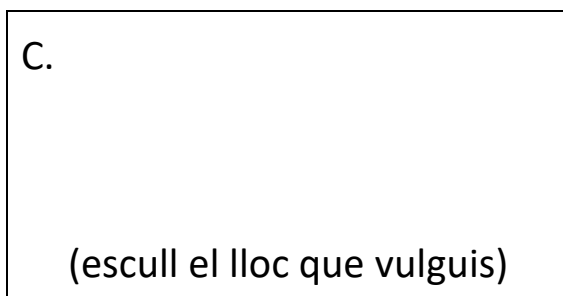


- 4) A. Eric，你住在哪儿？
B. 巴黎。
A. 你喜欢不喜欢巴黎？
B. 喜欢，我很喜欢巴黎。

- 5) A. Mary，你是美国人吗？
B. 是的，我住在纽约。
A. 你喜欢纽约吗？
B. 喜欢。你呢，你喜欢不喜欢纽约？
A. 我也很喜欢纽约。

Fes preguntes als teus companys i apunta les respostes.

	alumne A	alumne B	alumne C
1. 你住在哪儿?			
2. 你喜欢____吗?			
3. 你会说____语吗?			

Targetes d'exemple, que inclouen el nom de la ciutat i del país:



Escriu la teva adreça seguint l'ordre en xinès.

	país	ciutat	carrer	número
Ordre en xinès	中国	北京	上海路	67 号

	país	ciutat	carrer	número
<i>La meva adreça</i>				

En parelles, pregunteu-vos l'adreça fent servir 你家地址是多少? i feu servir l'ordre correcte "de més gran a més petit" per respondre i dir la vostra pròpia adreça.

<input style="width: 20px; height: 20px; margin-right: 5px;" type="text"/> <input style="width: 20px; height: 20px; margin-right: 5px;" type="text"/> <input style="width: 20px; height: 20px; margin-right: 5px;" type="text"/> <input style="width: 20px; height: 20px; margin-right: 5px;" type="text"/> <input style="width: 20px; height: 20px; margin-right: 5px;" type="text"/> <input style="width: 20px; height: 20px;" type="text"/>	<div style="border: 1px solid black; padding: 5px; width: 80px; margin: 0 auto;"> 邮票 </div>
Adreça: 中国, 北京, 北京路, 257 <hr style="border: 0.5px solid blue;"/>	
Carta per a: 王小海 <hr style="border: 0.5px solid blue;"/>	
<i>Adreça i nom i cognoms del remitent</i> <hr style="border: 0.5px solid blue;"/>	
<input style="width: 20px; height: 20px; margin-right: 5px;" type="text"/> <input style="width: 20px; height: 20px; margin-right: 5px;" type="text"/> <input style="width: 20px; height: 20px; margin-right: 5px;" type="text"/> <input style="width: 20px; height: 20px; margin-right: 5px;" type="text"/> <input style="width: 20px; height: 20px; margin-right: 5px;" type="text"/> <input style="width: 20px; height: 20px;" type="text"/>	

Ara tu, escriuràs a en 李小文, que viu al número 68 del carrer 学院 (a Pequín). Recorda que perquè la carta arribi bé, has d'escriure tant la informació del destinatari com del remitent en l'ordre correcte, fent servir les paraules 路 i 号.

<input style="width: 20px; height: 20px; margin-right: 5px;" type="text"/> <input style="width: 20px; height: 20px; margin-right: 5px;" type="text"/> <input style="width: 20px; height: 20px; margin-right: 5px;" type="text"/> <input style="width: 20px; height: 20px; margin-right: 5px;" type="text"/> <input style="width: 20px; height: 20px; margin-right: 5px;" type="text"/> <input style="width: 20px; height: 20px;" type="text"/>	<div style="border: 1px solid black; padding: 5px; width: 80px; margin: 0 auto;"> 邮票 </div>
<hr style="border: 0.5px solid blue;"/>	
<hr style="border: 0.5px solid blue;"/>	
<hr style="border: 0.5px solid blue;"/>	
<hr style="border: 0.5px solid blue;"/>	
<input style="width: 20px; height: 20px; margin-right: 5px;" type="text"/> <input style="width: 20px; height: 20px; margin-right: 5px;" type="text"/> <input style="width: 20px; height: 20px; margin-right: 5px;" type="text"/> <input style="width: 20px; height: 20px; margin-right: 5px;" type="text"/> <input style="width: 20px; height: 20px; margin-right: 5px;" type="text"/> <input style="width: 20px; height: 20px;" type="text"/>	

Segueix el model per fer una presentació de tu mateix/a a la classe:

我叫_____，我_____年出生，我属_____，我今年_____岁，我的生日是_____月_____号。

我住在_____，我很喜欢_____。我家地址是_____路_____号，很高兴认识你。
g ā o x ì n g r è n s h i