

## Fes una Targeteta



1. Plega-la per la meitat





2. Enganxa-ho per l'interior



3. Retalla per la línia

### Targetes del Joc de Fet i Amagar



Crea un joc d'amagar amb personatges que apareixen i desapareixen.

### Targetes del Joc de Fet i Amagar

Utilitza les targetes en aquest ordre:

- 1 Desapareix
- 2 Clica i parla
- 3 Aparició sorpresa
- 4 Sigues aleatori!
- 5 Clica i puntua
- 6 Lloc on amagar-se

# Fes una Targeteta



1. Plega-la per la meitat




2. Enganxa-ho per l'interior



3. Retalla per la línia

## Desapareix

Fes que un personatge desaparegui i aparegui de nou.



Joc de Fet i Amagar

1

SCRATCH

## Desapareix

[scratch.mit.edu/hide](https://scratch.mit.edu/hide)

### PREPARA-HO

Tria un fons.

Nou fons:

Escull un personatge a amagar.

Nou Personatge:

### AFEGEIX AQUESTS BLOCS

```
quan la bandera es premi
per sempre
  amaga't
  espera 1 segons
  mostra't
  espera 1 segons
```

### PROVA-HO

Clica la bandera verda per a començar.



# Fes una Targeteta



1. Plega-la per la meitat



2. Enganxa-ho per l'interior



3. Retalla per la línia

## Clica i Parla

Fes que el teu personatge parli quan el trobes.



Joc de Fet i Amagar

2

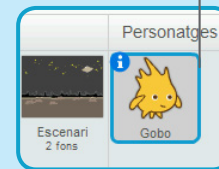
SCRATCH

## Clica i Parla

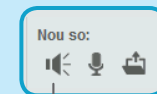
[scratch.mit.edu/hide](https://scratch.mit.edu/hide)

### PREPARA-HO

Clica per a seleccionar el teu personatge.



Clica la pestanya **Sons**.



Escull un so de la biblioteca de Sons.

### AFEGEIX AQUESTS BLOCS

Clica la pestanya **Programes**.

quan es cliqui aquest personatge

toca el so **hey**

digues **M'has trobat!** durant **1** segons

Escriu què vols que digui el personatge.

### PROVA-HO

Clica el teu personatge.



# Fes una Targeteta



1. Plega-la per la meitat




2. Enganxa-ho per l'interior



3. Retalla per la línia

## Aparició Sorpresa

Fes que un personatge s'esperi un temps aleatori abans de tornar-se a mostrar.

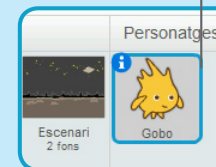


## Aparició Sorpresa

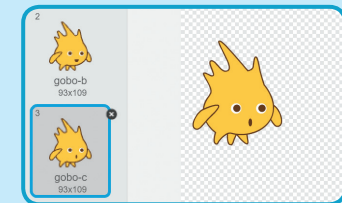
[scratch.mit.edu/hide](https://scratch.mit.edu/hide)

### PREPARA-HO

Clica per a seleccionar el teu personatge.

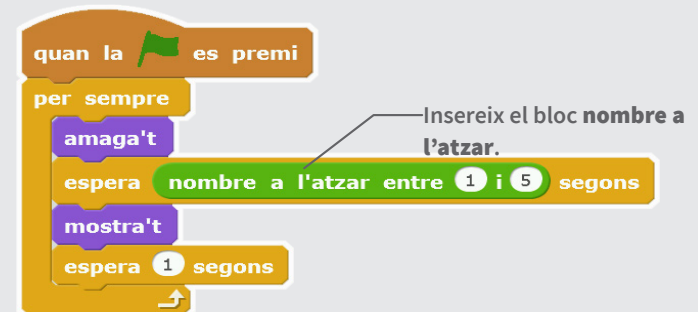


Clica la pestanya **Vestits** i escull el vestit que vols.



### AFEGEIX AQUESTS BLOCS

Clica la pestanya **Programes**.



Insereix el bloc **nombre a l'atzar**.

### AJUDA EXTRA

Juga amb el temps! Prova a escriure diferents intervals.

espera **nombre a l'atzar entre 0.5 i 1.5 segons**

# Fes una Targeteta



1. Plega-la per la meitat






2. Enganxa-ho per l'interior



3. Retalla per la línia

## Sigues Aleatori!

Fes que un personatge salti a llocs aleatoris de l'Escenari.



## Sigues Aleatori!

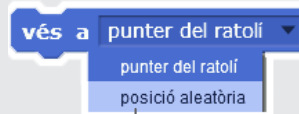
[scratch.mit.edu/hide](http://scratch.mit.edu/hide)

### PREPARA-HO

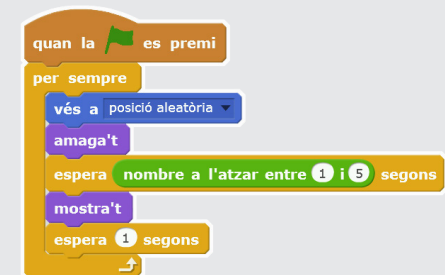
Clica per a seleccionar el teu personatge.



### AFEGEIX AQUESTS BLOCS



Escull **posició aleatòria** del menú.



### PROVA-HO

Clica la bandera verda per a començar.



# Fes una Targeta



1. Plega-la per la meitat



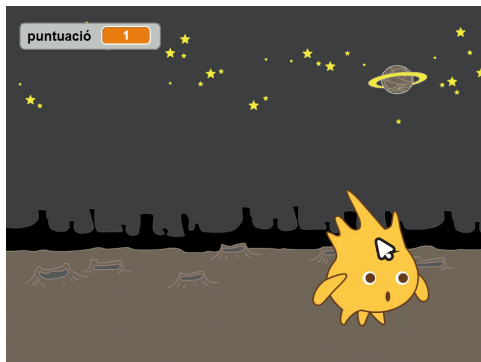
2. Enganxa-ho per l'interior



3. Retalla per la línia

## Clica i puntua

Aconseguix un punt cada cop que cliquis un personatge.



## Clica i puntua

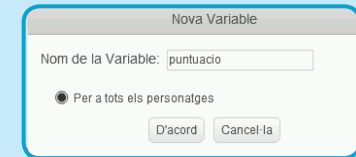
[scratch.mit.edu/hidden](https://scratch.mit.edu/hidden)

### PREPARA-HO

Tria Dades.



Clica el botó **Fes una Variable**.



Anomena aquesta variable **puntuació** i clica **D'Acord**.

### AFEGEIX AQUESTS BLOCS



quan es cliqui aquest personatge

toca el so hey

digues M'has trobat! durant 1 segons

augmenta puntuació en 1

— Afegix aquest bloc.

### AJUDA EXTRA

Afegix aquest programa per a fer re-iniciar la puntuació quan es premi la bandera verda.

quan la bandera es premi

assigna a puntuació el valor 0

# Fes una Targeta



1. Plega-la per la meitat



2. Enganxa-ho per l'interior



3. Retalla per la línia

## Lloc on amagar-se

Fes que un personatge s'amagui rere  
quelcom.




## Lloc on Amagar-se

[scratch.mit.edu/hide](https://scratch.mit.edu/hide)

### PREPARA-HO

Tria un personatge per a ser  
un lloc on amagar-se, com  
per exemple, Rocks.

Nou Personatge:



Rocks

Tria després un  
altre personatge  
que serà qui  
s'amagui.




Giga

### AFEGEIX AQUESTS BLOCS



Rocks

quan la es premi  
vés al front



Giga

quan la es premi

per sempre

vés a Rocks

mou-te nombre a l'atzar entre -100 i 100 passos

amaga't

espera nombre a l'atzar entre 1 i 5 segons

mostra't

espera 1 segons

Escull el lloc on amagar-se.

### AJUDA EXTRA

Clica l'eina **Creix** o **Encongeix** i després el personatge per a fer-lo més gros o petit.

Creix Encongeix

