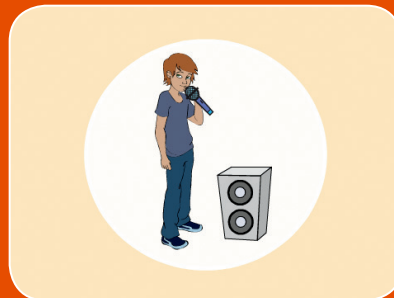
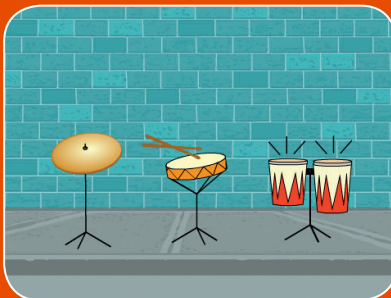





Targetetes Fes Música



Tria instruments, afegeix sons
i prem tecles per a tocar música.

Targetetes Fes Música

Prova aquestes targetetes en qualsevol ordre:

- Toca el Timbal
- Crea un Ritme
- Anima un Timbal
- Fes una Melodia
- Toca una Acord
- Cançó Sorpresa
- Sons Vocals
- Enregistra Sons
- Toca una Cançó

Fes una Targeteta



1. Plega-la per la meitat




2. Enganxa-ho per l'interior



3. Retalla per la línia

Toca un Timbal

Prem una tecla per a fer sonar un timbal.




Toca un Timbal

scratch.mit.edu

PREPARA-HO



Escull un fons.



Theater 2



Tria un timbal.



Drum


AGFEGEIX AQUEST CODI

quan la tecla es premi

inicia el so

Tria el so que vulguis del menú.

PROVA-HO



Prem la tecla espai del teu teclat.

Fes Música

1

SCRATCH



Crea un Ritme

Toca un bucle de sons de timbal.


Crea un Ritme

scratch.mit.edu

PREPARA-HO



Escull un fons.



Tria un timbal de la categoria Música.



Balla

Música

Espol

Per a veure només els personatges de música, clica la categoria Música de la part superior de la Biblioteca de Personatges.

AFEGEIX AQUEST CODI

```

quan la tecla espai es premi
  repeteix 3
    inicia el so Hi Na Tabla
    espera 0.25 segons
    inicia el so Hi Na Tabla
    espera 0.25 segons

```

Escriu quants cops vols que es repeteixi.

Prova diferents nombres per a canviar el ritme.

PROVA-HO



Prem la tecla espai del teu teclat.

Fes una Targeteta



1. Plega-la per la meitat



2. Enganxa-ho per l'interior



3. Retalla per la línia

Anima un Timbal

Canvia'n els vestits per animar-lo.



Fes Música

3



Anima un Timbal

scratch.mit.edu

PREPARA-HO

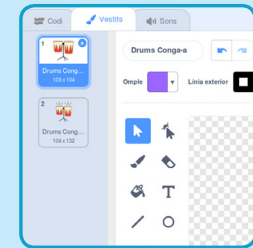
Vestits



Tria un timbal.

Clica la pestanya Vestits per veure'n els vestits.

Pots utilitzar l'eina de dibuix per a canviar colors.



AFEGEIX AQUEST CODI

Codi

Clica la pestanya Codi.

```
quan la tecla fletxa esquerra es premi
  repeteix 4
    toca el so High Conga fins que acabi
    següent vestit
    espera 0.25 segons
    toca el so Low Conga fins que acabi
    següent vestit
    espera 0.25 segons
```

Escull un so del menú.

PROVA-HO



Prem la tecla fletxa esquerra.

Fes una Targeteta



1. Plega-la per la meitat




2. Enganxa-ho per l'interior



3. Retalla per la línia

Fes una Melodia

Toca una sèrie de notes.




Fes una Melodia

scratch.mit.edu

PREPARA-HO



Escull un fons.



Theater 2



Tria el saxòfon o un altre instrument.



Saxophone

AFEGEIX AQUEST CODI

quan la tecla **fletxa amunt** es premi — Escull **fletxa amunt** (o una altra tecla).

inicia el so **C2 Sax**

espera **0.25** segons

inicia el so **G Sax**

espera **0.25** segons

inicia el so **E Sax** — Tria diferents sons.

PROVA-HO

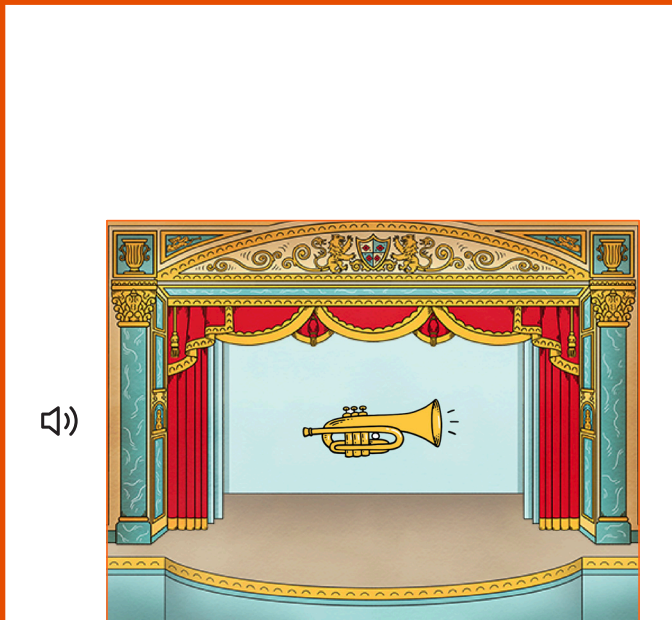


Prem la tecla **fletxa amunt**.



Toca un Acord

Toca més d'un so alhora
per a crear un acord.




Toca un Acord

scratch.mit.edu

PREPARA-HO



Escull un fons.



Theater



Tria un instrument,
com ara la Trompeta.



Trumpet

AFEGEIX AQUEST CODI

quan la tecla fletxa avall es premi

Tria **fletxa avall**
(o una altra tecla).

inicia el so F Trumpet

inicia el so A Trumpet

inicia el so C2 Trumpet

Escull diferents sons.

CONSELL

Utilitza el bloc **inicia el so** per a fer que els sons es reproduueixin al mateix temps.

Utilitza **toca el so fins que acabi** per a tocar sons uns després dels altres.

PROVA-HO



Prem la tecla fletxa avall.

Fes una Targeta



1. Plega-la per la meitat



2. Enganxa-ho per l'interior



3. Retalla per la línia

Cançó Sorpresa

Toca un so aleatori d'una llista de sons.



Fes Música

6

Scratch

Cançó Sorpresa

scratch.mit.edu

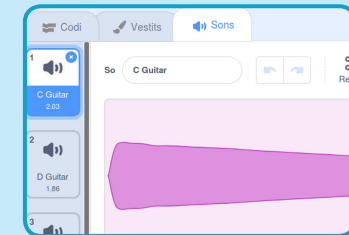
PREPARA-HO

Tria un instrument, com la guitarra.



Sons

Clica la pestanya Sons per a veure tots els sons del teu instrument.



AFEGEIX AQUEST CODI

Codi Clica la pestanya.

quan la tecla fletxa dreta es premi

Tria fletxa dreta.

inicia el so nombre a l'atzar entre 1 i 8

Insereix un bloc **escull nombre a l'atzar**.

augmenta l'efecte color en 25

Tecleja el nombre de sons del teu instrument.

PROVA-HO

Prem la tecla fletxa dreta.

Fes una Targeteta



1. Plega-la per la meitat



2. Enganxa-ho per l'interior



3. Retalla per la línia

Sons Vocals

Toca una sèrie de sons vocals.



Sons Vocals

scratch.mit.edu

PREPARA-HO



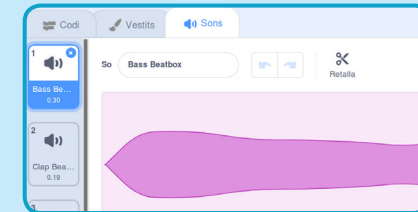
Tria el personatge
Micròfon.



Microphone

Sons

Clica la pestanya Sons per a veure tots els sons vocals.



AFEGEIX AQUEST CODI

Codi

Clica la pestanya Codi.

```
quan la tecla b es premi
  repeteix 4
    inicia el so Bass Beatbox
    espera 0.25 segons
    inicia el so nombre a l'atzar entre 1 i 9
    espera 0.25 segons
```

Tria **b** (o una altra tecla).

Insereix un bloc
nombre a l'atzar.

PROVA-HO

B Prem la tecla **B** per començar.

Fes una Targeteta



1. Plega-la per la meitat




2. Enganxa-ho per l'interior



3. Retalla per la línia

Enregistra Sons

Crea els teus propis sons per tocar.



Enregistra Sons

scratch.mit.edu

PREPARA-HO



Escull un fons.



Beach Malibu



Tria un personatge.



Beachball



Sons

Clica la pestanya Sons.

Després, escull
Enregistra en el
menú desplegable.



Enregistra



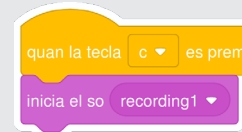
Clica el botó Gravar per a
enregistrar un so curt.

AFEGEIX AQUEST CODI



Codi

Clica la pestanya Codi.



Tria la **C**
(o una altra tecla).

PROVA-HO




Prem la tecla **C** per començar.



Toca una Cançó

Afegeix un bucle musical com a música de fons.



Toca una Cançó

scratch.mit.edu

PREPARA-HO



Tria un personatge, com Altaveu.



Speaker



Sons

Clica la pestanya Sons.



Escull un so de la categoria Repeticions, com el Drum Jam.

ots

Animals

Efectes

Repeticions

Per a veure només els bucles musicals, clica la categoria Repeticions a la part superior de la Biblioteca de Sons.

AFEGEIX AQUEST CODI



Codi

Clica la pestanya Codi.

quan la bandera es cliqui

per sempre

toca el so Drum Jam

fins que acabi

Tria el teu so del menú.

PROVA-HO

Clica la bandera verda per començar.

