



Movilidad transfronteriza de formadores y tutores.



El programa **PIREMOBV** (2012-2013), nace de la voluntad de las administraciones socias de capitalizar el trabajo conjunto llevado a cabo en los proyectos anteriores “La Formación Profesional y la Movilidad Transfronteriza” (INTERREG IIIA 2000-2006), y PIREFOP “Pirineos Formación Profesional” (2008-2011) para consolidar un marco de cooperación estable y perenne de los sistemas y dispositivos de formación profesional de las regiones pirenaicas.

La movilidad transpirenaica de formadores es uno de los tres ejes principales del programa, y pese a que tiene una menor visibilidad que el número de alumnos, a nivel cualitativo es de vital importancia. De este modo, más de 63 formadores de Francia y España han participado de programas de intercambio al otro lado de los pirineos como consecuencia del programa PIREMOBV, heredero de los contactos entre centros y regiones de los dos proyectos transpirenaicos mencionados anteriormente.

En esta acción se incluye la formación, acompañamiento y asesoramiento del profesorado responsable de las acciones de movilidad en los centros de formación y encargado de hacer el seguimiento y la evaluación de los alumnos en las empresas de acogida.

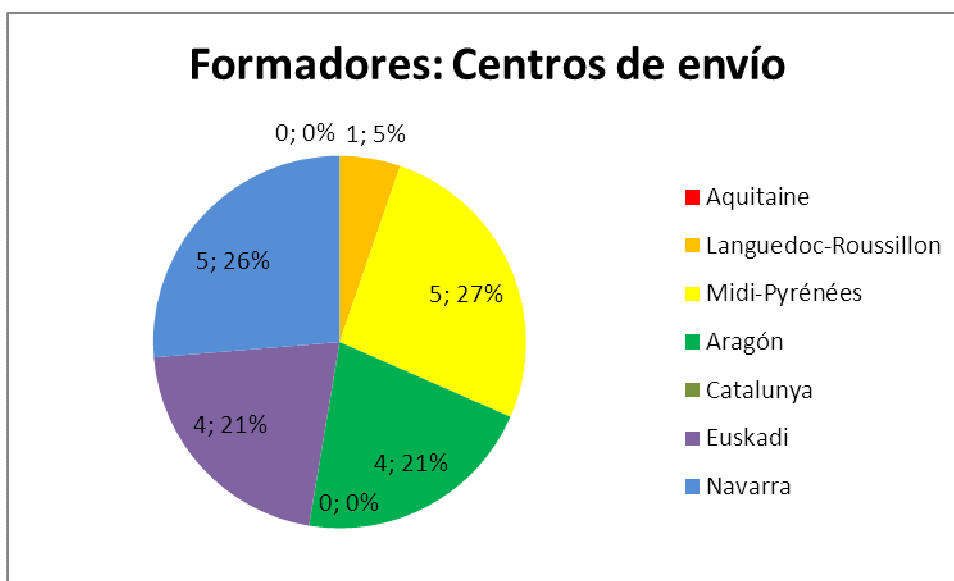
	Aquitaine	Languedoc-Roussillon	Midi-Pyrénées	Aragón	Catalunya	Euskadi	Navarra	TOTAL
Centros de envío	0	1	5	4	0	4	5	19
	0,0%	5,3%	26,3%	21,1%	0,0%	21,1%	26,3%	
Flujos de envío	0	1	9	5	0	5	5	25
	0,0%	4,0%	36,0%	20,0%	0,0%	20,0%	20,0%	
Formadores enviados	0	1	35	9	0	13	5	63
	0,0%	1,6%	55,6%	14,3%	0,0%	20,6%	7,9%	

Durante el periodo de actuación del programa (36 meses), han participado un total de 63 formadores y tutores a través de 25 flujos¹, pertenecientes a 19 centros formativos de Formación profesional; 10 flujos eran franceses (6 centros) y 15 españoles (13 flujos). Por el lado francés prácticamente el total de centros formativos participantes procede de la Región Midi-Pyrénées, con una sola movilidad de Languedoc-Roussillon y ninguna de Aquitaine. En el otro lado de la frontera, se observa una distribución similar respecto a flujos y centros para Aragón, Navarra y el País Vasco.

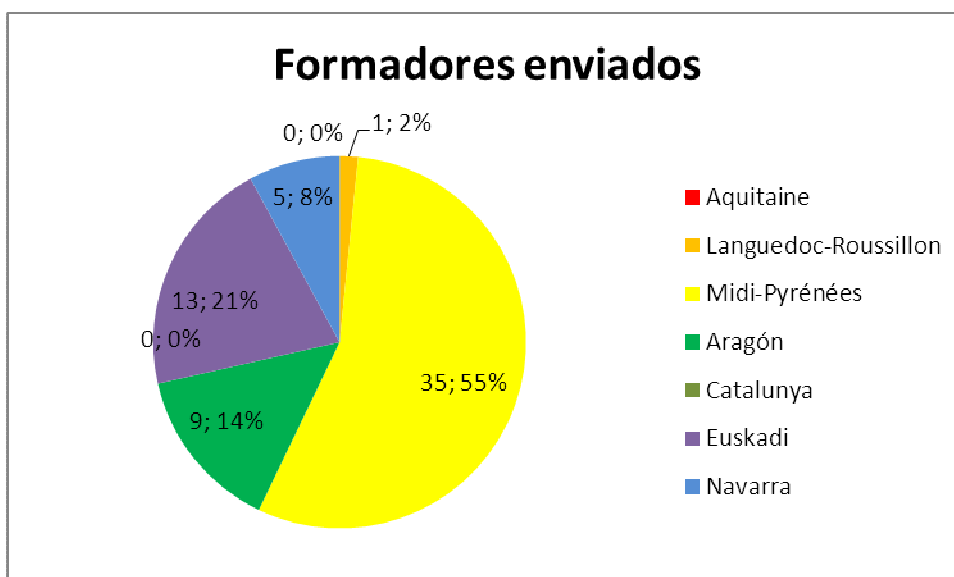
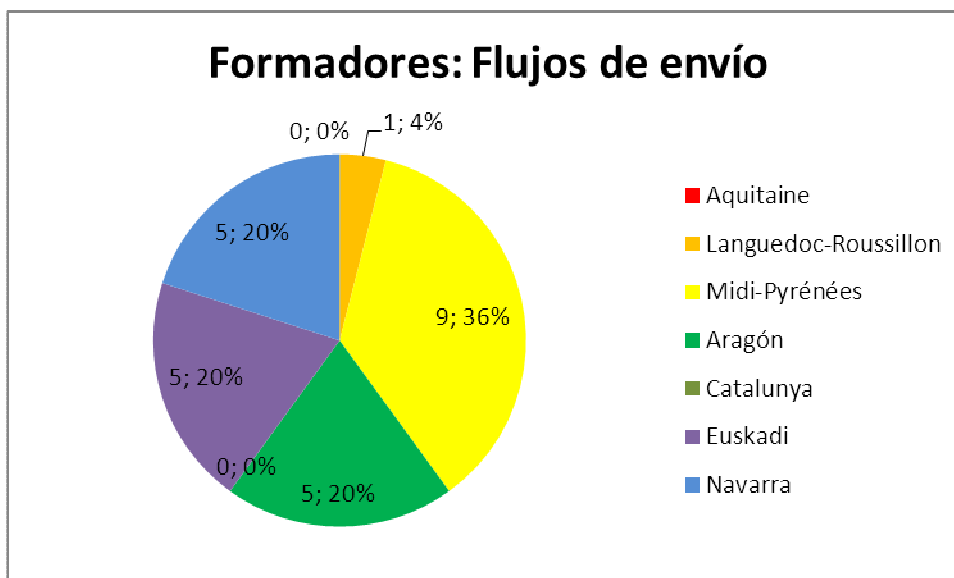
Sobre esta cantidad, hay que destacar que Catalunya, Aragón y Euskadi no han incluido en la movilidad de formadores a los profesores acompañantes, por lo que la cifra de movilidades del lado español realmente es superior.

¹ Entendemos un flujo como cada vez que un centro formativo realiza una movilidad (enviando a uno o varios profesores)

	Francia	España	TOTAL
Centros de envío	6	13	19
	31,6%	68,4%	
Flujos de envío	10	15	25
	40,0%	60,0%	
Formadores enviados	36	27	63
	57,1%	42,9%	



Si observamos el número total de formadores, Midi-Pyrénées es la región que más ha participado, con el 55% del total, lo cual contrasta con un único profesor de Languedoc-Roussillon y ninguno de Aquitaine. Igualmente, 1/3 parte de los flujos de moviidades realizados provienen de Midi-Pyrénées. La segunda región que más formadores ha enviado es el País Vasco, con un 1/5 parte del total, tanto en términos de docentes como de flujos y centros de envío. Aragón y Navarra, con un porcentaje similar de flujos (20%), han enviado sin embargo un 14% y un 8% de los profesores. Recordamos que en el caso catalán los profesores que han acompañado a los alumnos no se han incluido en la estadística.



Por último, si tenemos en cuenta la duración del programa, observamos una concentración de las movilidades durante el último año, es decir, 2014. Tan sólo Aragón y Midi-Pyrénées han realizado movilidades en los años anteriores.

Para el caso de Midi-Pyrénées, se observa que el número de formadores es constante para cada año, destacando el último año (2014). Para Aragón, los datos de 2014 duplican el número de profesores participantes el año 2013.

Respecto al número de centros participantes, se observa un crecimiento anual: en 2012 sólo han participado 2 centros, ambos de Midi-Pyrénées, en 2013 tenemos 3 centros participantes (2 de Midi-Pyrénées y 1 de Aragón), mientras que en 2014 asciende a 17 centros, de los cuales 5 son navarros, 4 de Euskadi y Midi-Pyrénées, 3 de Aragón y uno de Languedoc-Roussillon.

	2012		2013		2014	
	Centros	Formadores	Centros	Formadores	Centros	Formadores
Aquitaine	0	0	0	0	0	0
Languedoc-Roussillon	0	0	0	0	1	1
Midi-Pyrénées	2	11	2	9	4	15
Aragón	0	0	1	3	3	6
Catalunya	0	0	0	0	0	0
Euskadi	0	0	0	0	4	13
Navarra	0	0	0	0	5	5
TOTAL	2	11	3	12	17	40

