



Mobilité transfrontalière des formateurs et des tuteurs.



Le programme **PIREMOBV** (2012-2013) est issu de la volonté des administrations membres de capitaliser le travail commun mené à bien lors des projets précédents « La formation professionnelle et la mobilité transfrontalière » (INTERREG IIIA 2000-2006), et PIREFOP « Pyrénées formation professionnelle » (2008-2011) afin de consolider un cadre de coopération stable et pérenne entre les systèmes et dispositifs de formation professionnelle des régions pyrénéennes.

La mobilité transpyrénéenne des formateurs est l'un des trois principaux axes du programme, bien que sa visibilité soit moindre au regard du nombre d'élèves participants. Ainsi, plus de 63 formateurs de France et d'Espagne ont pris part à des programmes d'échange de l'autre côté des Pyrénées à la suite du programme PIREMOBV, héritier des contacts entre établissements et régions des deux projets transpyrénéens cités précédemment.

Cette action comprend la formation, l'accompagnement et les conseils du professorat responsable des actions de mobilité au sein des établissements de formation, ainsi que le suivi et l'évaluation des élèves dans les entreprises d'accueil.

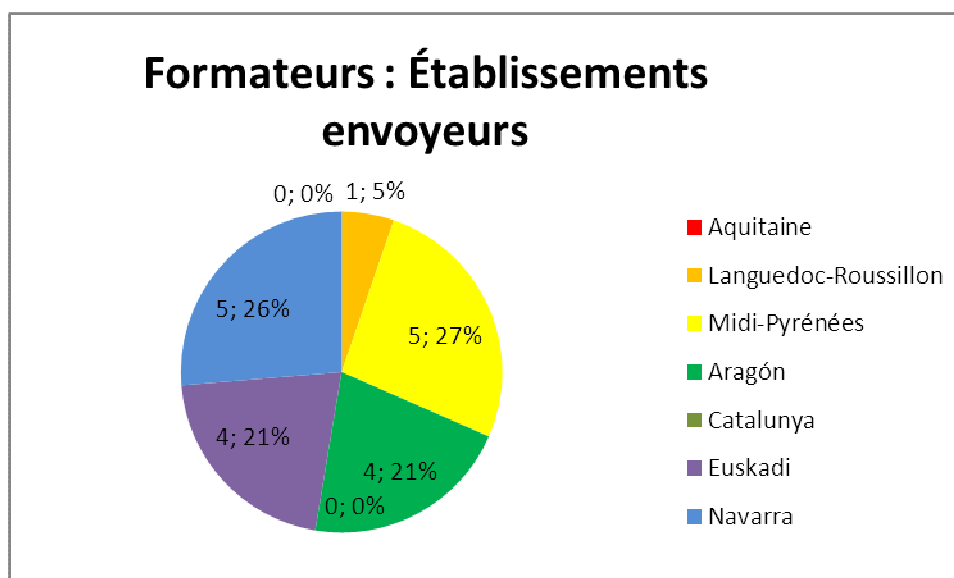
	Aquitaine	Languedoc-Roussillon	Midi-Pyrénées	Aragon	Catalogne	Pays basque	Navarre	TOTAL
Établissements envoyeurs	0	1	5	4	0	4	5	19
	0,0%	5,3%	26,3%	21,1%	0,0%	21,1%	26,3%	
Flux d'envoi	0	1	9	5	0	5	5	25
	0,0%	4,0%	36,0%	20,0%	0,0%	20,0%	20,0%	
Formateurs envoyés	0	1	35	9	0	13	5	63
	0,0%	1,6%	55,6%	14,3%	0,0%	20,6%	7,9%	

Pendant la période d'exécution du programme (36 mois), un total de 63 formateurs et tuteurs y a participé, au travers de 25 flux¹ ; ceux-ci appartenaient à 19 établissements de formation professionnelle ; 10 flux étaient français (6 établissements) et 15 espagnols (13 établissements). Du côté français, la presque totalité des établissements de formation participants provient de la région Midi-Pyrénées, on ne compte qu'une seule mobilité en Languedoc-Roussillon et aucune en Aquitaine. De l'autre côté de la frontière, on observe une distribution similaire quant aux flux et aux établissements pour l'Aragon, la Navarre et le Pays basque.

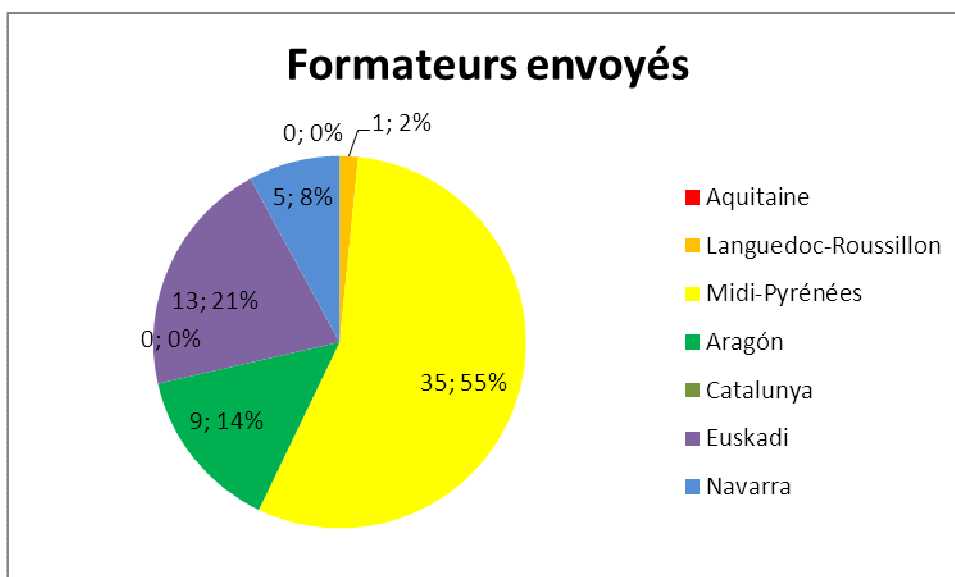
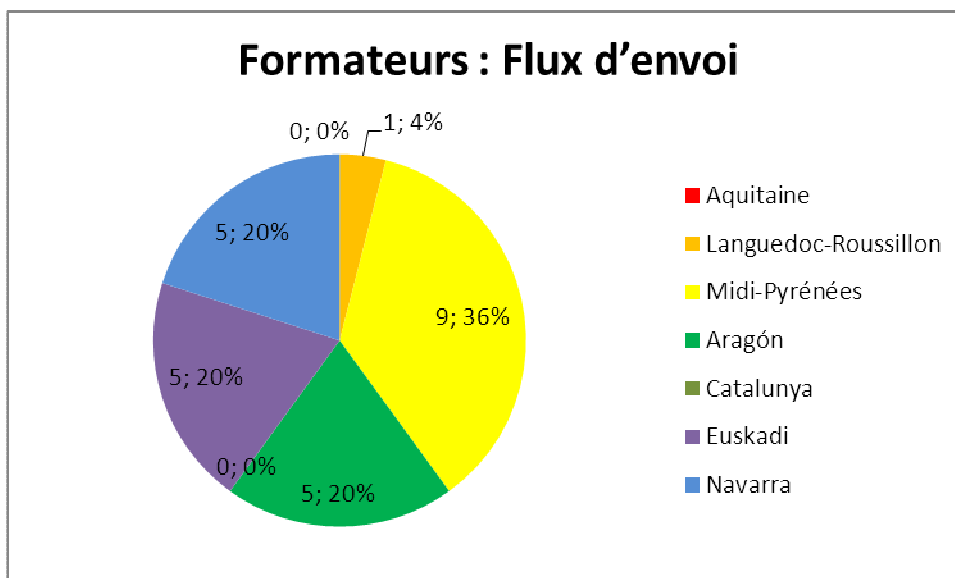
¹ Nous comptons comme un flux chaque mouvement de mobilité partant d'un établissement (qu'il envoie un ou plusieurs professeurs)

Sur ce nombre, il faut souligner que la Catalogne, l'Aragon et le Pays basque n'ont pas inclus les professeurs accompagnateurs dans la mobilité de formateurs ; le chiffre de mobilité du côté espagnol est par conséquent bien supérieur en réalité.

	France	Espagne	TOTAL
Établissements envoyeurs	6	13	19
	31,6%	68,4%	
Flux d'envoi	10	15	25
	40,0%	60,0%	
Formateurs envoyés	36	27	63
	57,1%	42,9%	



Au vu du nombre total de formateurs, on constate que Midi-Pyrénées est la région qui a le plus participé, avec 55 % du total, en net contraste avec le Languedoc-Roussillon qui n'a envoyé qu'un seul professeur et l'Aquitaine qui n'en a envoyé aucun. De même, un tiers des flux de mobilité réalisés proviennent de Midi-Pyrénées. La deuxième région à avoir envoyé le plus de formateurs est le Pays basque, avec 1/5^{ème} du total, tant en termes d'enseignants que de flux et d'établissements envoyeurs. L'Aragon et la Navarre, avec un pourcentage similaire de flux (20%), ont néanmoins envoyé un 14 % et 8 % des professeurs. Rappelons que, dans le cas catalan, les professeurs qui ont accompagné les élèves n'ont pas été comptés dans les statistiques.



Enfin, si l'on tient compte de la durée du programme, on constate une concentration des mobilités durant la dernière année, c'est-à-dire 2014. Seuls l'Aragon et Midi-Pyrénées ont enregistré des mobilités les années précédentes.

Dans le cas de Midi-Pyrénées, on observe que le nombre de formateurs est constant chaque année, la dernière étant la plus remarquable (2014). Pour l'Aragon, en 2014 le nombre de professeurs participants est multiplié par deux par rapport à l'année précédente.

En ce qui concerne le nombre d'établissements participants, on constate une croissance annuelle : en 2012, seuls deux établissements participent, tous deux en Midi-Pyrénées ; en 2013, on dénombre 3 établissements participants (2 en Midi-Pyrénées et 1 en Aragon), tandis qu'en 2014 on en compte 17, dont 5 en Navarre, 4 au Pays basque et en Midi-Pyrénées, 3 en Aragon et un en Languedoc-Roussillon.

	2012		2013		2014	
	Établissements	Formateurs	Établissements	Formateurs	Établissements	Formateurs
Aquitaine	0	0	0	0	0	0
Languedoc-Roussillon	0	0	0	0	1	1
Midi-Pyrénées	2	11	2	9	4	15
Aragón	0	0	1	3	3	6
Catalunya	0	0	0	0	0	0
Euskadi	0	0	0	0	4	13
Navarra	0	0	0	0	5	5
TOTAL	2	11	3	12	17	40

