

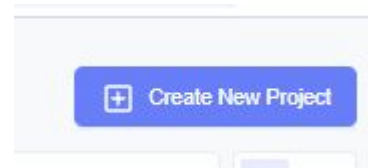


Vilanova de Sau, 20 i 21 de febrer de 2024

Tinc una idea, la faig realitat amb
Thunkable!

Alba Lamas

Crear un nou projecte



Create New Project ✕

New Project Name:

Category:

Public Everyone can access this project [here!](#)

Use the Drag and Drop builder

Conèixer la interfície gràfica de Thunkable

Opcions de compartir,
descarregar, demo...



Canvi de pantalla a la de Disseny (front-end) i Blocs (programació|back-end)

Nom de la nostra app

Opcions de compartir, descarregar, demo...

Screen1 +

Component Tree

Components de la nostra app

En lila ens indica quin components està **SELECCIONAT**

Components nous que podem inserir

Navegació per les diferents pantalles de l'app

Atributs del component seleccionat

Previsualització interfícies pàgina actual APP

Design Blocks

Component Tree

Add Components

Basic

- Button
- Label
- Image
- Text Input
- Group
- Layout

Data

- Simple List
- Data Viewer List
- Data Viewer Grid

Input

- Switch
- Slider
- Checkbox
- Date Input
- Time Input

Screen1

Screen

- Scrollable
- Background
- Orientation

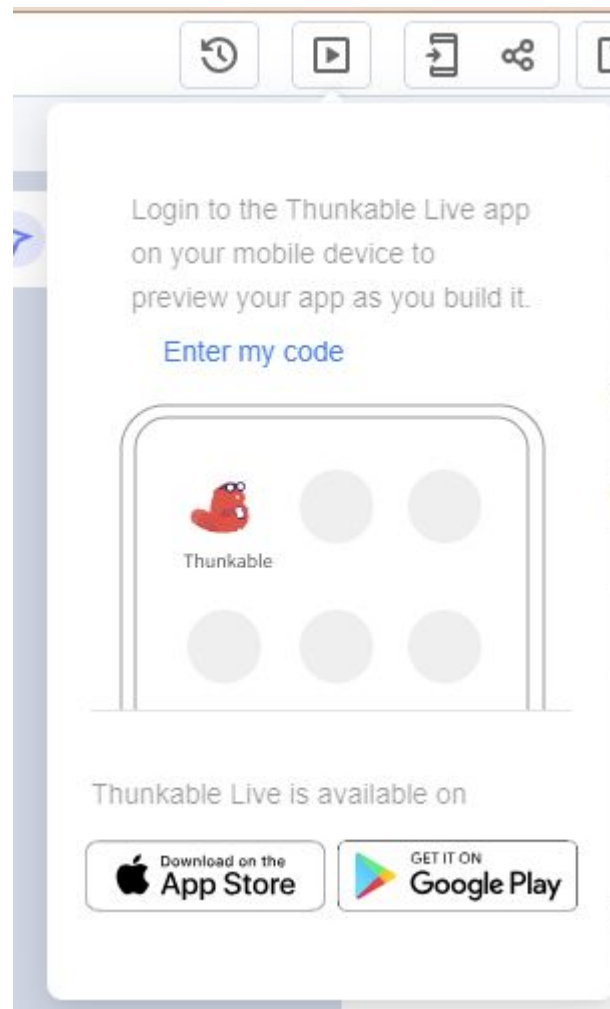
Status Bar

- Visibility
- Style
- Color
- Translucent

Interactive

Add Blocks

Fer una demo (recomano fer-la al mòbil)



Exemple 1



FACXS'24 Formació Accelerada
de la Xarxa STEAMcat



Ubicació

Agenda

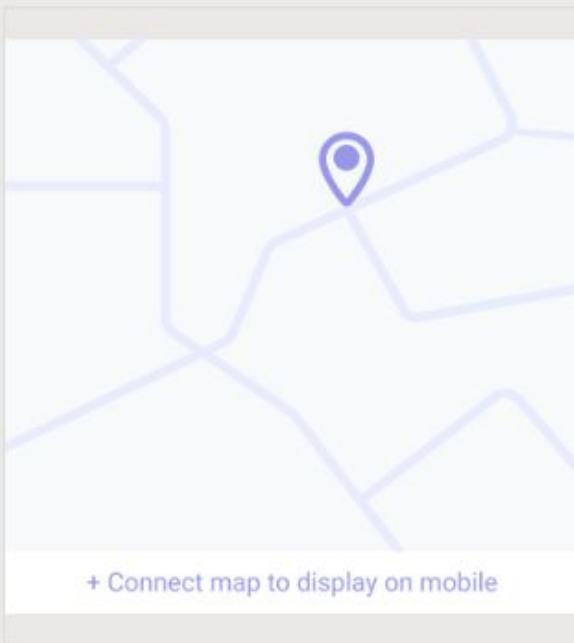
```
when botó ubicació Click  
do navigate to pantalla ubicació
```

```
when botó agenda Click  
do navigate to pantalla agenda
```

Exemple 1



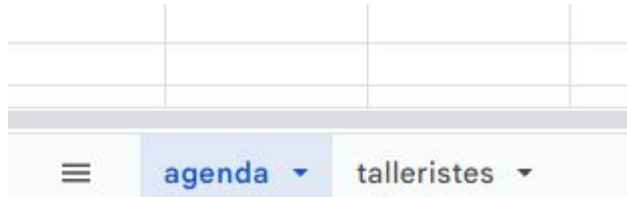
Ens veiem a Casa de colònies Can Mateu, Els Porxos, La Cinglera Pantà de Sau, 08519 Vilanova de Sau, Barcelona



```
when pantalla ubicació Opens
do
  call mapa 's addMarker
    latitude 41.96428342468271
    longitude 2.3981568265320576
    title ""
    description ""
    pinColor red
```

<https://www.google.com/maps/dir//Pant%C3%A0+de+Sau,+08519+Vilanova+de+Sau,+Barcelona/@41.9642454,2.3157556,12z/data=!4m8!4m7!1m0!1m5!1m1!1s0x12a52bed88bcfb35:0x990e83f6dab9033!2m2!1d2.3981564!2d41.9642749?entry=ttu>

Exemple 1 - base de dades. Rekomano google sheet



pantalla_inicial | pantalla_ubicacio | pantalla_ponents +

Data Sources +

- Select All
- Hello World thunkable

Hello World thunkable

agenda | talleristes

	nom	empresa	especialitat	foto
1	Alba Lamas	bluetab	Enginyera Big Data	https://projectes.xtec.cat/steamcat/wp-content/uploads/usu1760/2024/02/4pa-fxejzatxoaa
2	Agnes Pàmies	Fundació Bofill	experta	https://projectes.xtec.cat/steamcat/wp-content/uploads/usu1760/2024/02/AGNES-PAMIES
3				

Exemple 1



Alba Lamas

bluetab

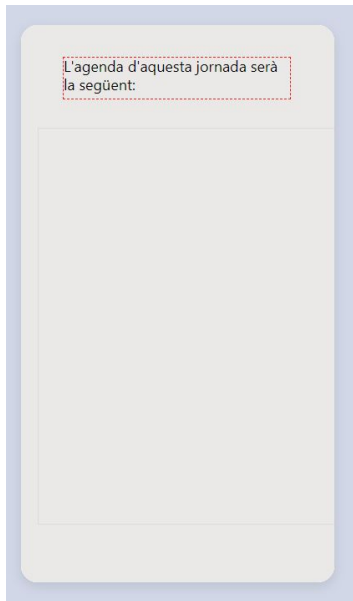
Lorem ipsum dolor sit amet, consectetur adipiscing elit, sed do eiusmod tempor incididunt ut labore et dolore magna aliqua. In fermentum et sollicitudin ac orci ...



Agnes Pàmies

Fundació Bofill

Exemple 1



```
when pantalla agenda Starts
do
  for each item rowID in list list of values in agenda in Table 1 in ID
  do
    create Container in layout, as last in Layout1
    do
      create Label at position x
      create Label at position y
    do
      set Label component's Text to join
      get value from agenda in Table 1 in Dia for row id rowID
      --
      get value from agenda in Table 1 in Horari Inici for row id rowID
      --
      get value from agenda in Table 1 in Horari fi for row id rowID
      --
      get value from agenda in Table 1 in Activitat for row id rowID
```

Exemple 1



L'agenda d'aquesta jornada serà la següent:

L'agenda d'aquesta jornada serà la següent:

20/02/2024
9.15 -- 12.00 -- TeachMeet. Experiències de centres (+)
10.30 -- 13.30 -- Treball en xarxa
12.00 -- 15.00 -- Dinar
13.30 -- 10.30 -- Rebuda i acreditacions dia 2

21/02/2024
9.15 -- 12.00 -- TED Talk - experteses
10.30 -- 13.30 -- Esmorzar
12.00 -- 15.00 -- Tallers
13.30 -- 15.00 -- Tallers

```
when pantalla agenda Starts
do
  for each item rowID in list list of values in agenda in Table 1 in ID
  do
    set data to get value from agenda
                  in Table 1
                  in Dia
                  for row id rowID
    if not does list app variable data list contain data
    do
      in list app variable data list insert at last as data
      create Label in layout, as last in Layout1
      do
        set Label component's Text to data
        set Label component's Font Size to 20
        set Label component's FontStyle to Italic
      do
        create Label in layout, as last in Layout1
        do
          set Label component's Text to join
            get value from agenda
              in Table 1
              in Horari Inici
              for row id rowID
            --
            get value from agenda
              in Table 1
              in Horari fi
              for row id rowID
            --
            get value from agenda
              in Table 1
              in Activitat
              for row id rowID
```

Exemple 1



Dia

Feb 20, 2024

Hora inici

Type here

Hora fi

Type here

Activitat

Type here

Desa

```
when Button1 Click
do
  create row in Hello World thunkable
  in Hoja 1
    dia value call Date_Input1's Get Date
    hora inici value Text input hora inici's Text
    hora fi value text input hora fi's Text
    titol activitat value text input activitat's Text
  row id
```



Tinc una idea, la faig realitat amb Thunkable!

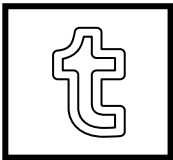
Moltes gràcies!

Tens més preguntes?


albalamasprieto@gmail.com

Twitter: [@AlbaLamas_](https://twitter.com/AlbaLamas_)

Linkedin: www.linkedin.com/in/alba-lamas



/bluetab
an IBM Company



**Universitat
de Lleida**



GRÀCIES

