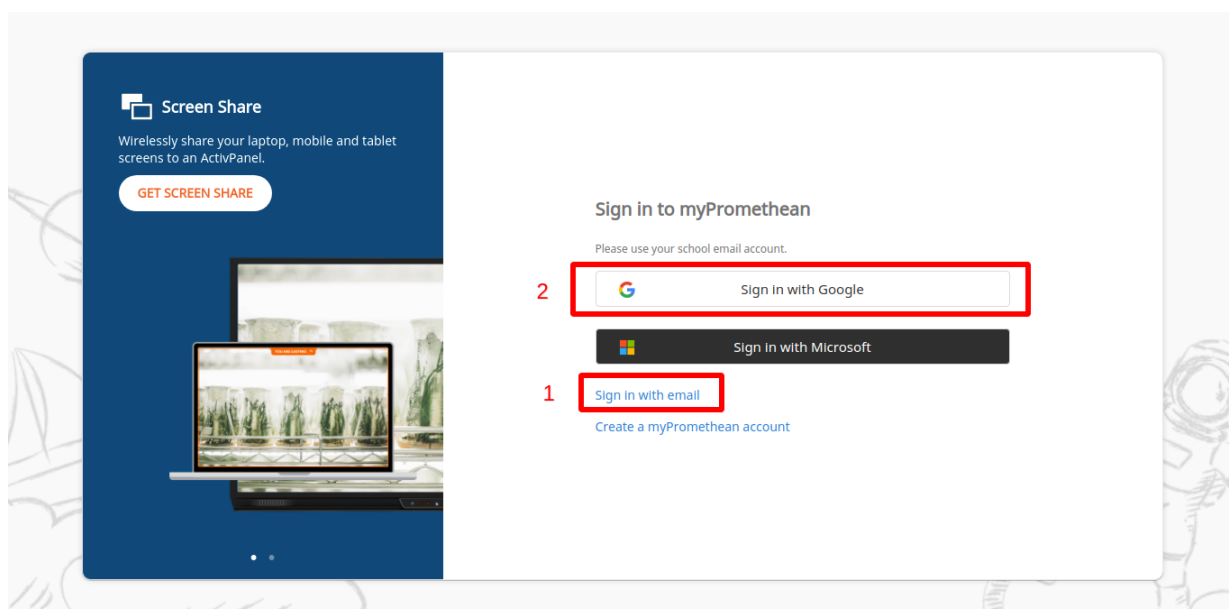


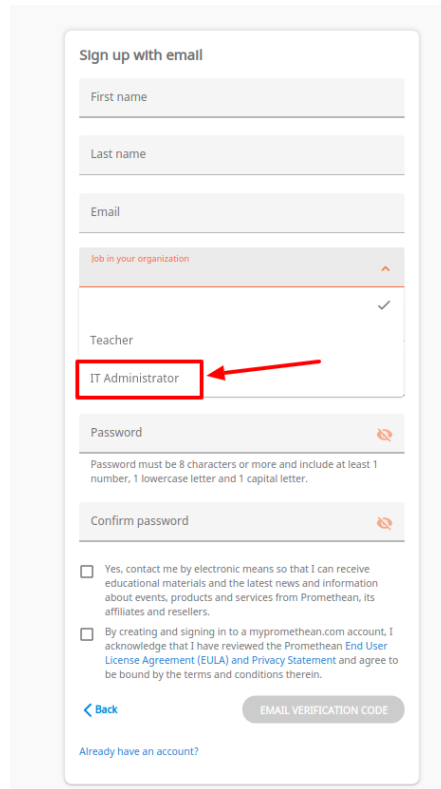
Procés d'instal·lació de la Google Play als panells Promethean de la sèrie *Elements*

Primerament heu d'entrar a mypromethean.com.

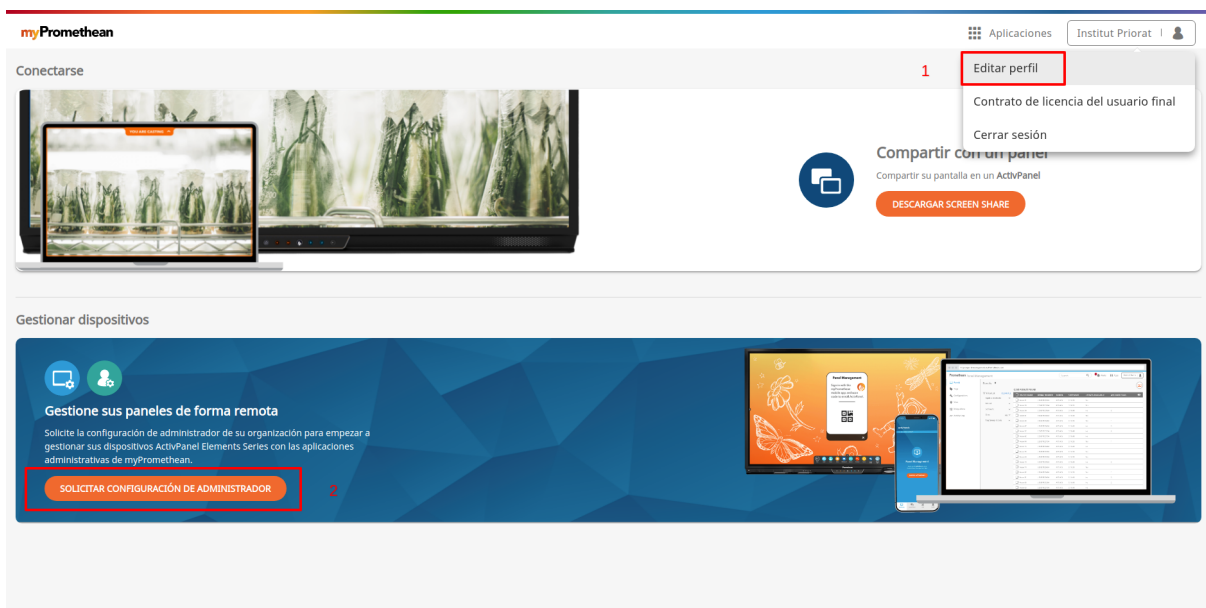


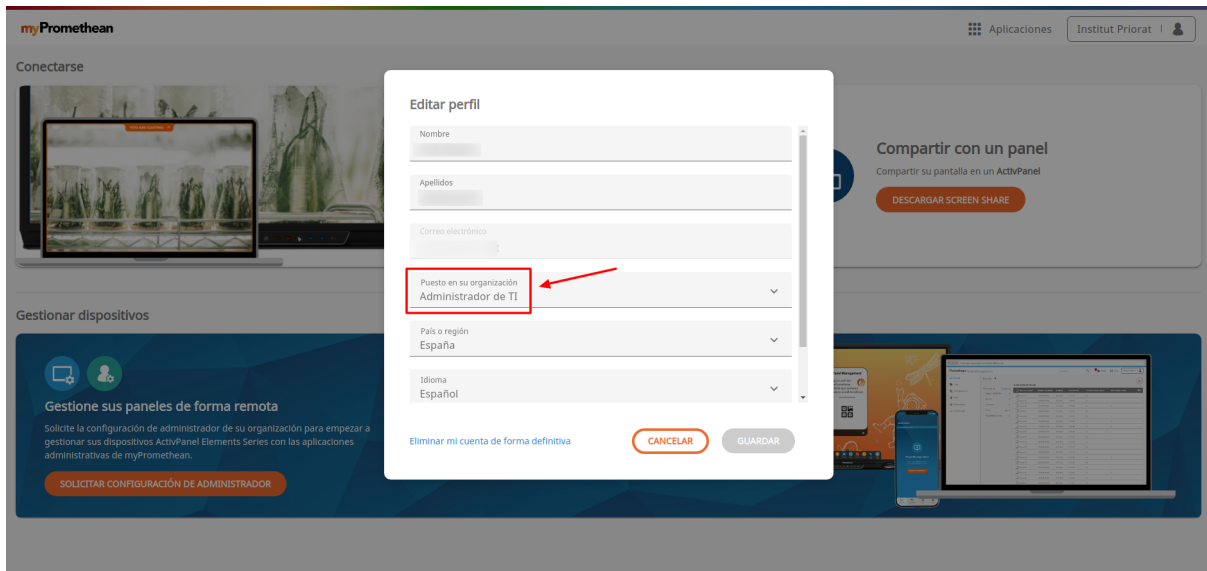
En aquest portal de Promethean podeu crear un usuari (1) o validar-vos amb un compte de la xtec o del Google Workspace del centre (antic G Suite) (2). Si opteu per la segona opció, no ho fareu des d'un compte de correu personal, ja que aquest docent pot canviar de centre. Facilitarà la gestió fer-ho des d'un compte de correu del centre. Una altra opció és, en el cas de fer servir Google Workspace, crear un compte específic per gestionar els panells o un que tingueu de gestió TIC.

Si creeu un compte a *myPromethean*, feu servir també un correu corporatiu i escolliu l'opció **IT Administrator**.



En cas d'haver fet la validació amb un compte de Google o Microsoft, el primer que haureu de fer és editar el perfil (1), ja que aquest tipus de validació genera un perfil **Teacher** que no permet administrar els panells. Canvieu el vostre perfil (**Administrador de TI**), i a la pàgina de myPromethean us apareixerà la **Gestió de Dispositius** (2)





Un cop feta la sol·licitud, accedireu a un formulari. Ompliu-lo, i espereu que us ho validi Promethean (el procés pot tardar un parell de dies).

Formulario de solicitud de configuración de administrador

Envíe este formulario para solicitar la configuración de administrador para su organización y recibirá acceso a las aplicaciones administrativas de myPromethean para gestionar dispositivos ActivPanel Elements Series. Se le asignará el rol de Administrador de la organización, que le permitirá conceder acceso a otros usuarios.

Nota: Solo una persona de la organización debe rellenar este formulario.

Su ubicación

Su ubicación nos ayuda a encontrar su organización en nuestro sistema.

Su organización

¿Su organización es la única que utiliza este dominio? (opcional)

Sí No No estoy seguro

[+ Otro dominio de la organización](#)

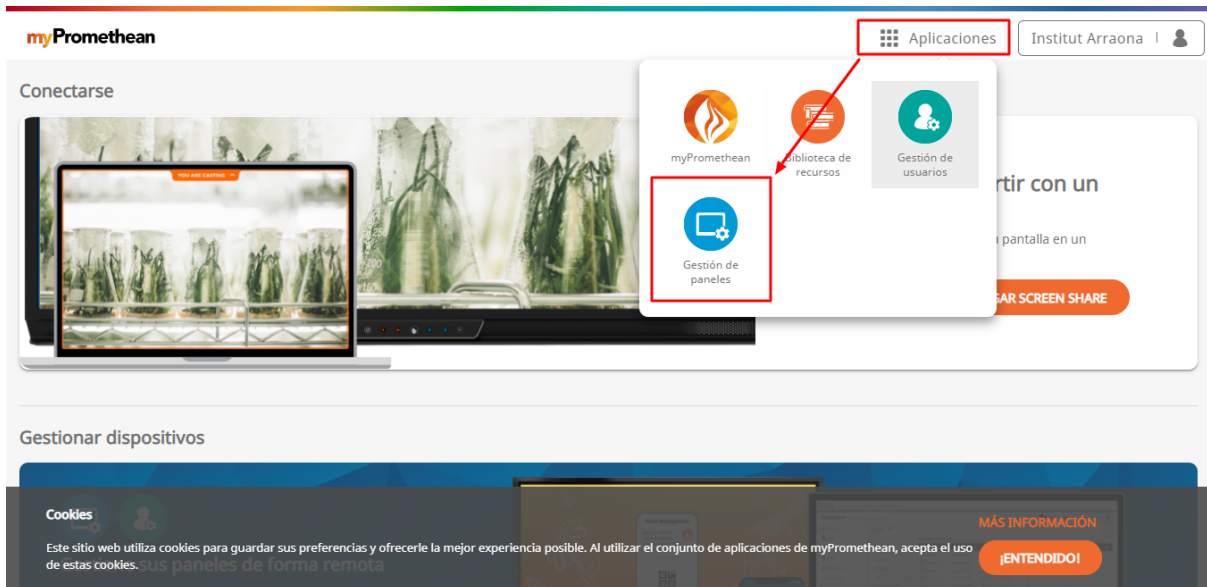
TÉRMINOS Y CONDICIONES

La aceptación de una Organización creada por Promethean estará sujeta a la aceptación por parte del cliente del Contrato de licencia del Usuario final del software y la Declaración de privacidad de Promethean, así como de las políticas relativas a las aplicaciones de Software de Promethean. Una vez aceptada, se creará la Organización del cliente y reflejará la información contenida en este formulario. Haga clic en los vínculos siguientes para leer los términos.

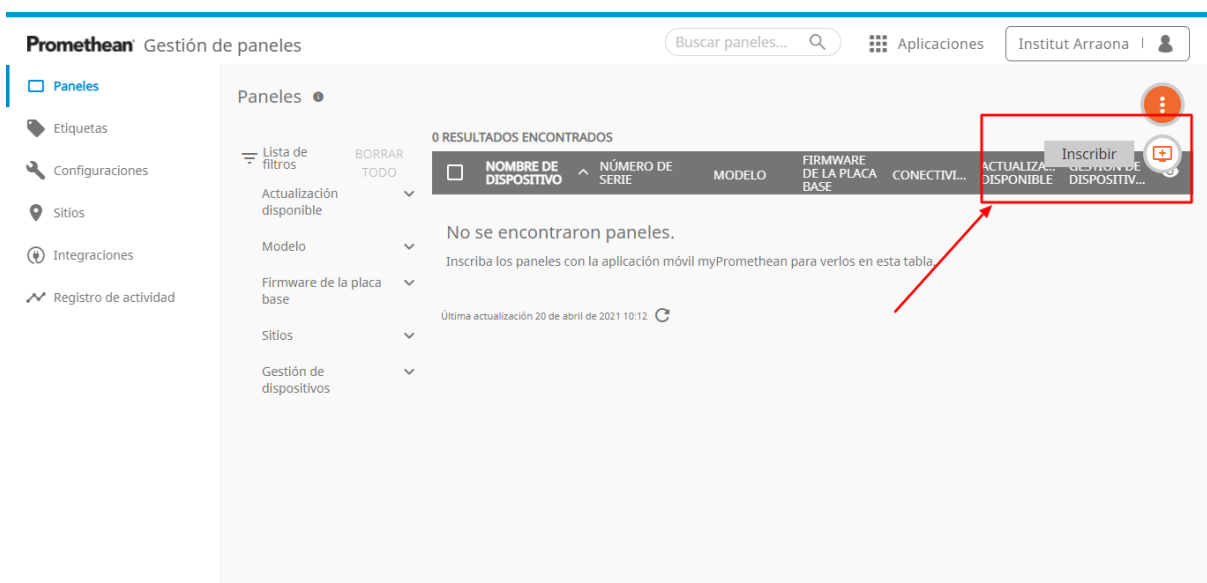
i. [Contrato de licencia del usuario final \(EULA\)](#) y [la Declaración de privacidad](#)
ii. [Software de código abierto](#) y [Declaración sobre cookies](#)

Manifiesto y garantizo que cuento con la autoridad necesaria en nombre de mi organización, centro educativo o institución para (1) aceptar el EULA y la Declaración de privacidad anteriores y (2) crear la Organización en nombre de mi organización.

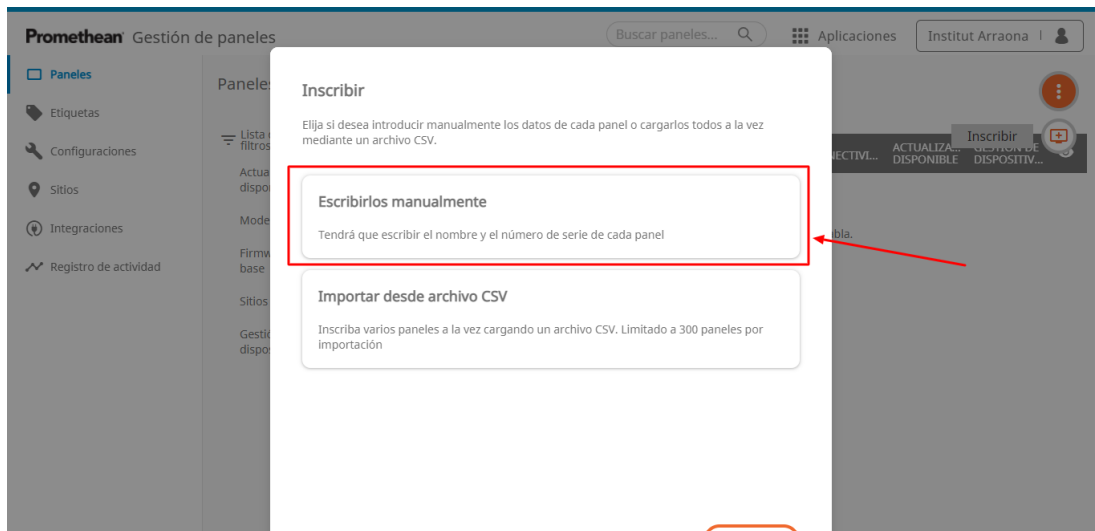
Quan Promethean hagi validat la vostra sol·licitud, observareu un canvi dins el menú d'aplicacions. Ara us apareixerà la **Gestió de panells**.



Aquí seleccionareu l'opció **Inscriure**:



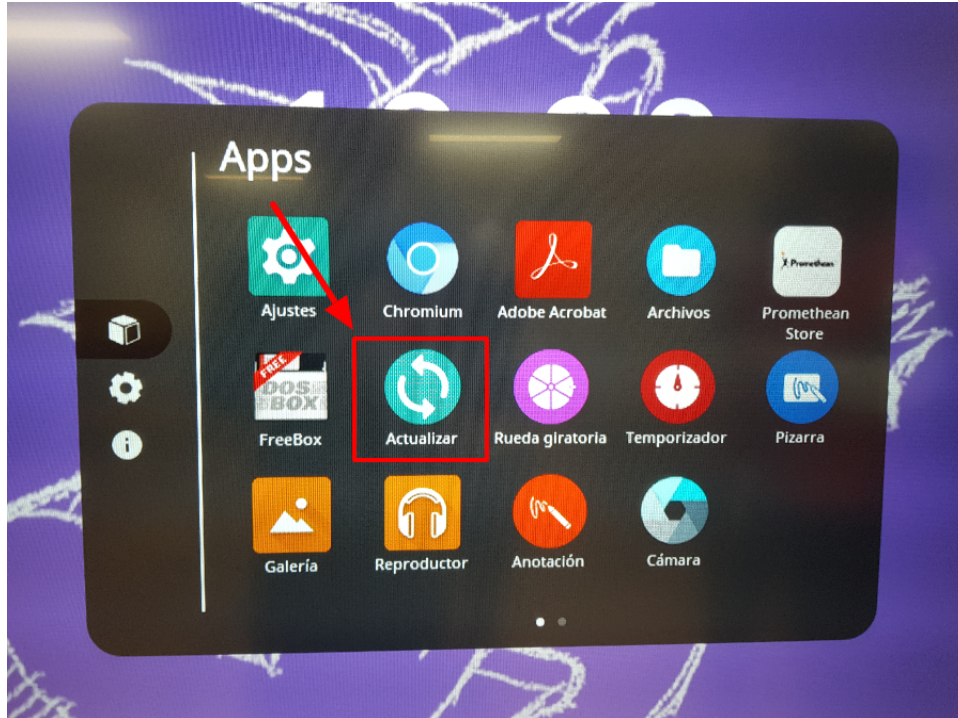
En aquest punt podríeu haver optat per fer servir l'aplicació mòbil de myPromethean que trobareu a les botigues d'aplicacions de Google o Apple, per pujar un arxiu .csv en cas de tenir registrats els números de sèrie dels panells en un full de càlcul, o la inscripció manual. Veurem aquest últim cas:



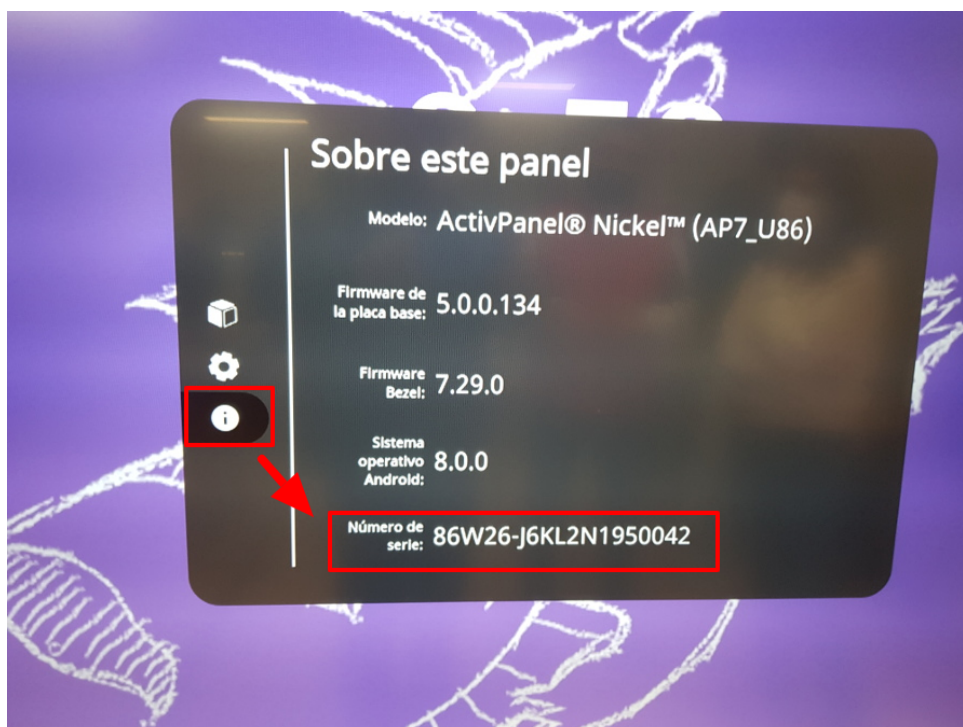
Ara anireu al panell i accedireu a la **Taquilla**:



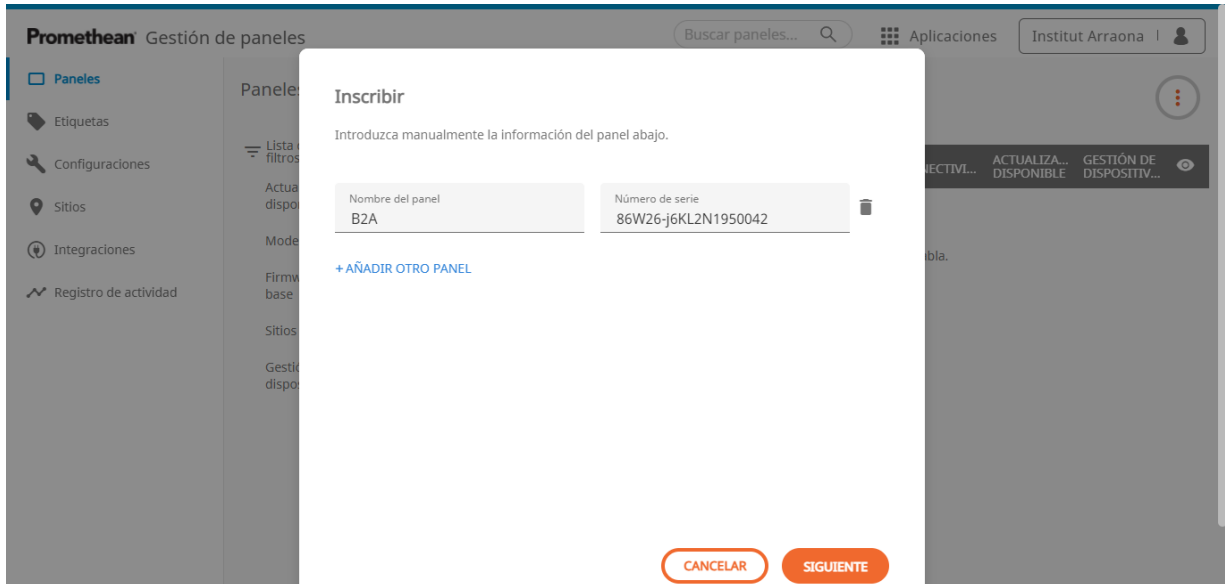
Comprovareu que el panell estigui actualitzat.



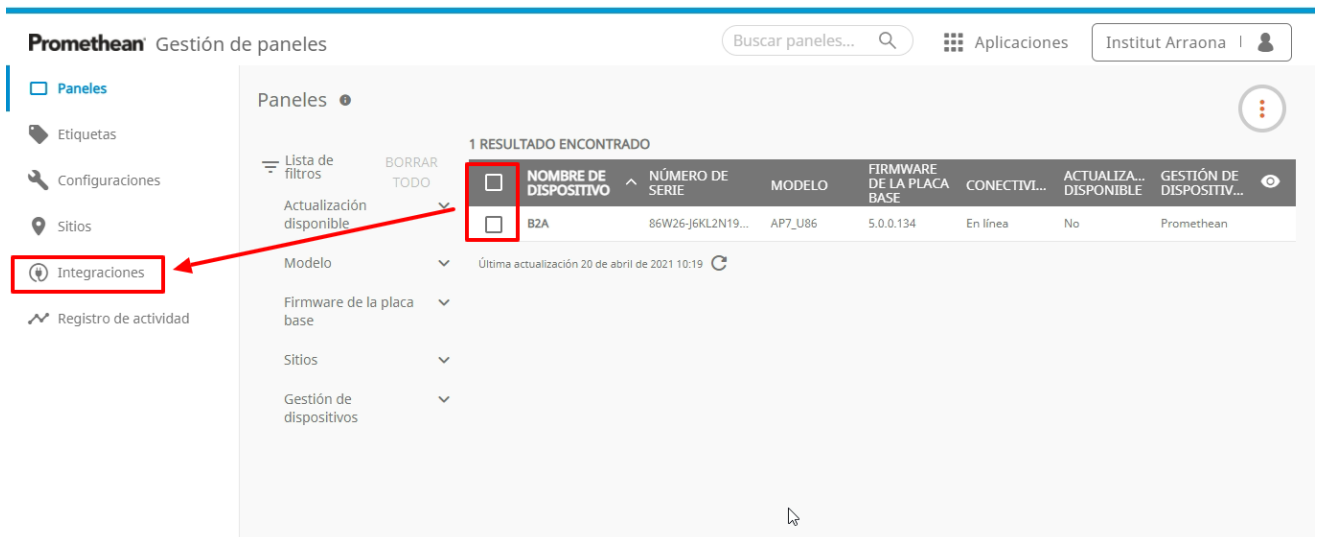
A continuació anireu a la **Informació** i copiareu el **número de sèrie**.



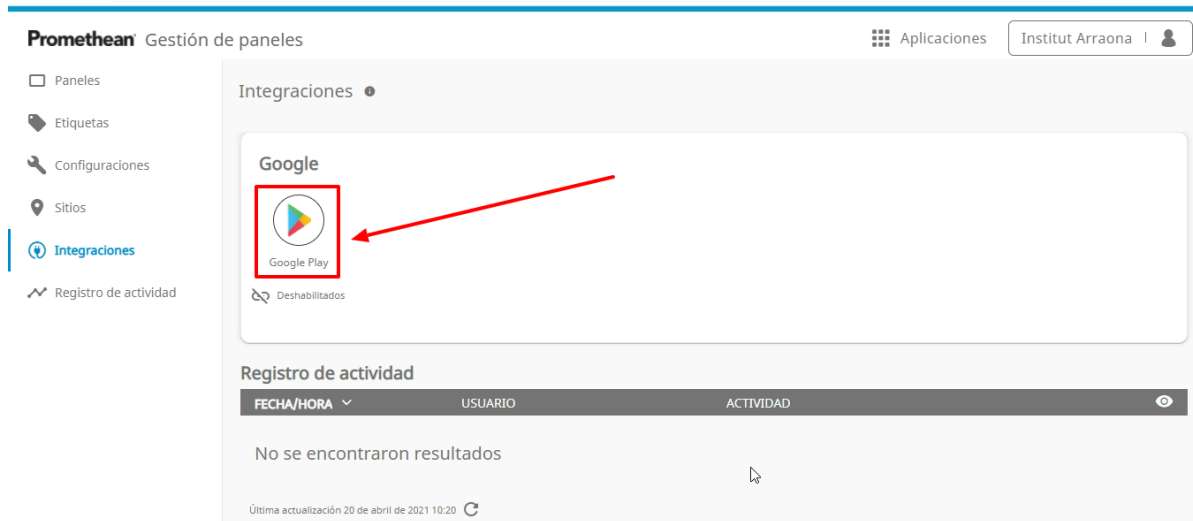
Ara ja podeu inscriure el panell. Aproveiteu per posar un nom que l'identifiqui amb facilitat.



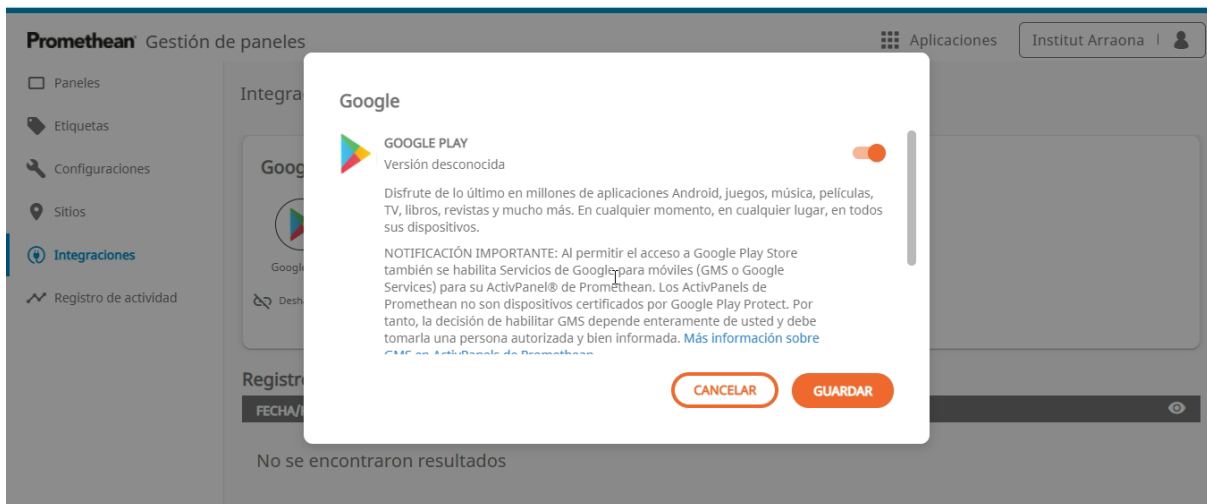
Un cop registrats, seleccioneu aquells panells on vulgueu instal·lar la Google Play i cliqueu a **Integraciones**.



Ara haureu de seleccionar la **Google Play** i guardar-la.



Accepteu les condicions i cliqueu a **Guardar**.



A continuació ja podeu anar als panells i dins de la **Taquilla** ja trobareu la **Google Play** i podreu instal·lar aquelles aplicacions que considereu adequades.

